

Felbi | B.A.-Studiengang Frühkindliche und Elementarbildung

Begrüßungsveranstaltung

10. Oktober 2024

Pädagogische Hochschule
HEIDELBERG
University of Education



- ▶ Vorstellung
- ▶ Informationen zur Hochschule
- ▶ Informationen zum Studiengang
- ▶ Vorstellung der FELBI-Fachschaft

Pause / Get together

- ▶ Studienorganisation
 - ▶ Praktika
 - ▶ Anerkennung
- ▶ Informationsquellen im Studium



**Prof. Dr. Dipl. Psych.
Jan-Henning Ehm**
Leiter des Studiengangs



**Prof. Dr. Dipl. Psych.
Steffi Sachse**
Stellv. Studiengangleitung



**Dipl. Psych.
Margareta Heck**
Stellv. Studiengangleitung



Robin Böhm M.A.



**Dr. Dipl.-Päd.
Stephen Frank**
Leiter des Praxisbüros
Anerkennungen



**Dr. Dipl. Psych.
Helmut Greiner**



KONTAKT



Annektrin Przewalla
Kordinatorin

(06221) 477-505
nlskoord@ph-heidelberg.de
Raum 020a (Altbau)



Viktoria Müller
Sekretariat

(06221) 477-519
v.mueller@ph-heidelberg.de
Raum 020a (Altbau)

POSTANSCHRIFT

Pädagogische Hochschule Heidelberg
NLS-Koordination
„Studiengang“ (z.B. GeFö, Felbi, etc.)
Keplerstr. 87
69120 Heidelberg

WICHTIG:
Bei Zuschriften bitte
immer den jeweiligen
Studiengang
angeben!



Hilfe für Studierende bei allen Anliegen rund um die Studienorganisation, z.B. bei Fragen zu:



- **Studium/Studiengang generell**
z.B. StPO, MHB, Bewerbungen/ Auswahlverfahren, Praktika, Fristen
- **Veranstaltungen/Lehrangebot**
LSF, Stud.IP, Räume
- **Prüfungen**
z.B. Termine, Anmeldung, Einsichtnahme, Notenmeldungen, Atteste
- **Bescheinigungen**
z.B. Fachschaftszugehörigkeit, Hilfskrafttätigkeiten, Bestätigung
Pflichtpraktikum
- **Abgabe/Einreichung von Unterlagen**
z.B. Studien- und Prüfungsleistungen, Unterlagen für Hilfskraftverträge

Homepage: www.ph-heidelberg.de/nls

Rektorat

Rektorin

Prorektor
für Studium, Lehre
und Internationalisierung

Prorektor
für Forschung,
Nachhaltigkeit und Digitalisierung

Kanzlerin

Fakultät I

Erziehungs- und
Sozialwissenschaften

Dekan
Prodekan
Studiendekanin

Institute:

- ▶ Erziehungswissenschaften
- ▶ Sonderpädagogik
- ▶ Psychologie
- ▶ Sachunterricht (Fak. I und III)

Fakultät II

Kultur- und
Geisteswissenschaften

Dekan
Prodekan
Studiendekan

Institute:

- ▶ Deutsche Sprache und Literatur
- ▶ Fremdsprachen
- ▶ Philosophie und Theologie
- ▶ Kunst, Musik und Medien

Fakultät III

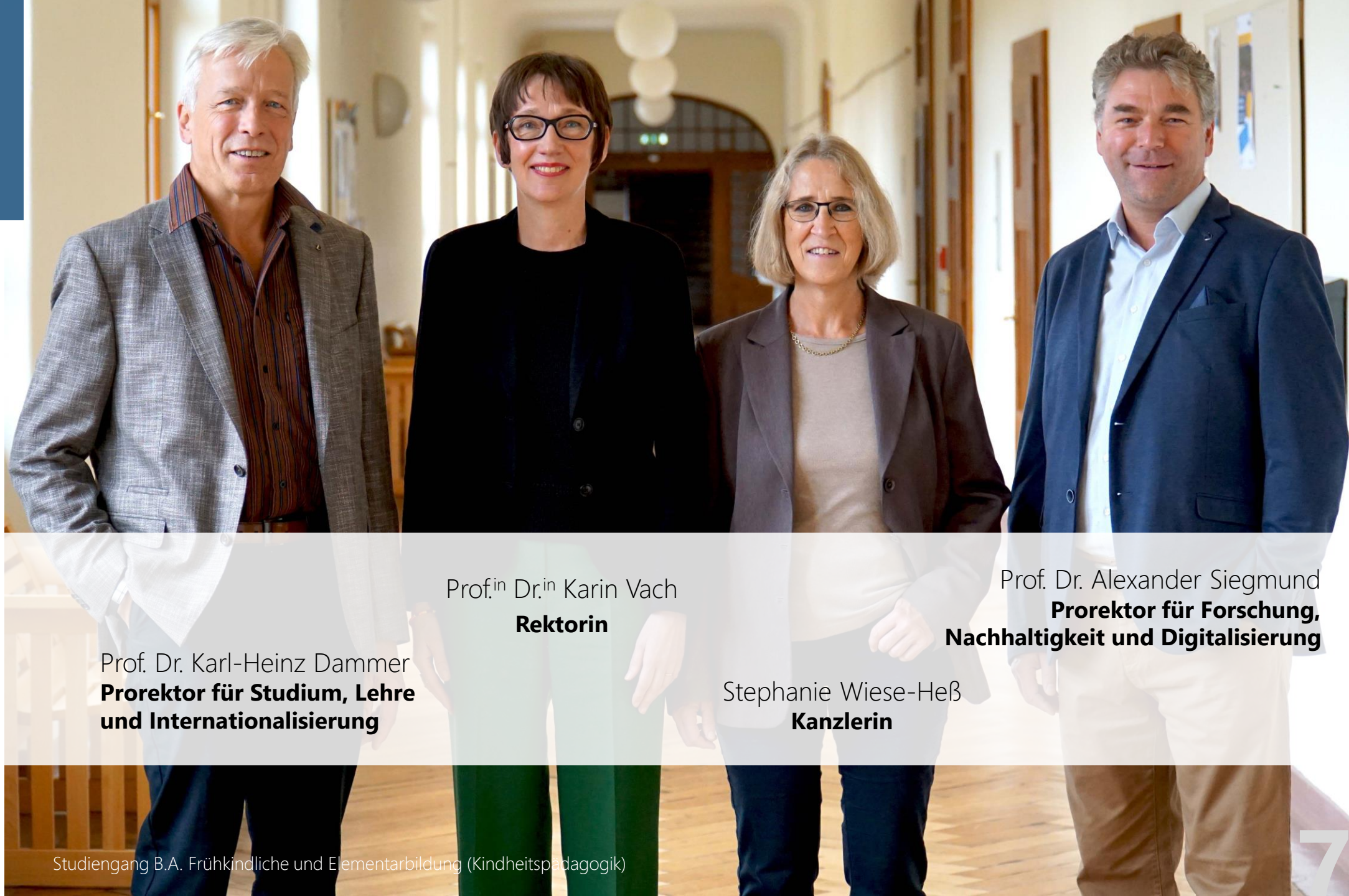
Natur- und
Gesellschaftswissenschaften

Dekan
Prodekan
Studiendekan

Institute:

- ▶ Gesellschaftswissenschaften
- ▶ Mathematik und Informatik
- ▶ Naturwissenschaften, Geographie
und Technik
- ▶ Sachunterricht (Fak. I und III)

Gesamtübersicht: <https://www.ph-heidelberg.de/hochschule/ueber-uns/organigramm/>



Prof. Dr. Karl-Heinz Dammer
**Prorektor für Studium, Lehre
und Internationalisierung**

Prof.ⁱⁿ Dr.ⁱⁿ Karin Vach
Rektorin

Stephanie Wiese-Heß
Kanzlerin

Prof. Dr. Alexander Siegmund
**Prorektor für Forschung,
Nachhaltigkeit und Digitalisierung**

▶ **Fakultäten**

I | Erziehungs- und Sozialwissenschaften

II | Kultur- und Geisteswissenschaften

III | Natur- und Gesellschaftswissenschaften

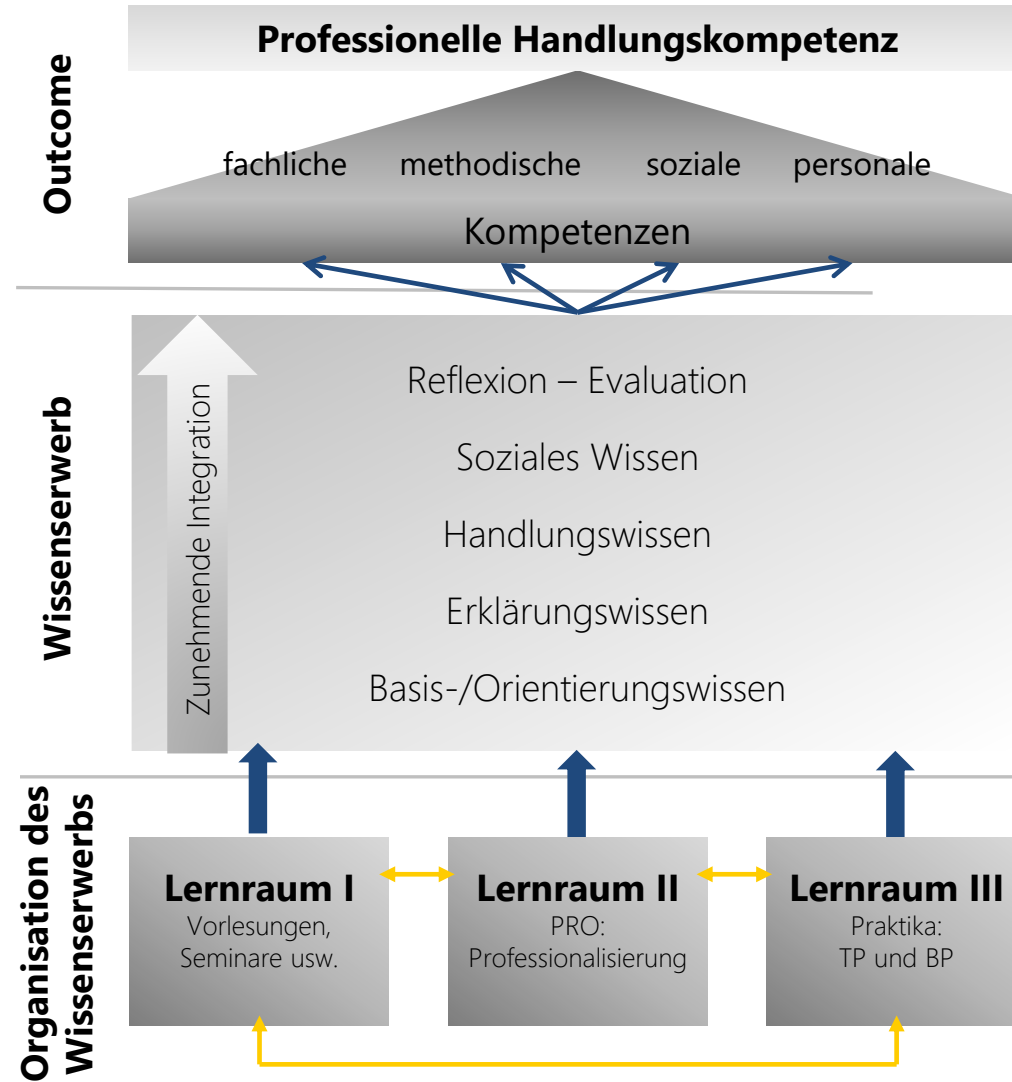
▶ **Fakultät I**

Dekan: Prof. Dr. Christian Rietz

Prodekan: Prof. Dr. Tobias Dörfler

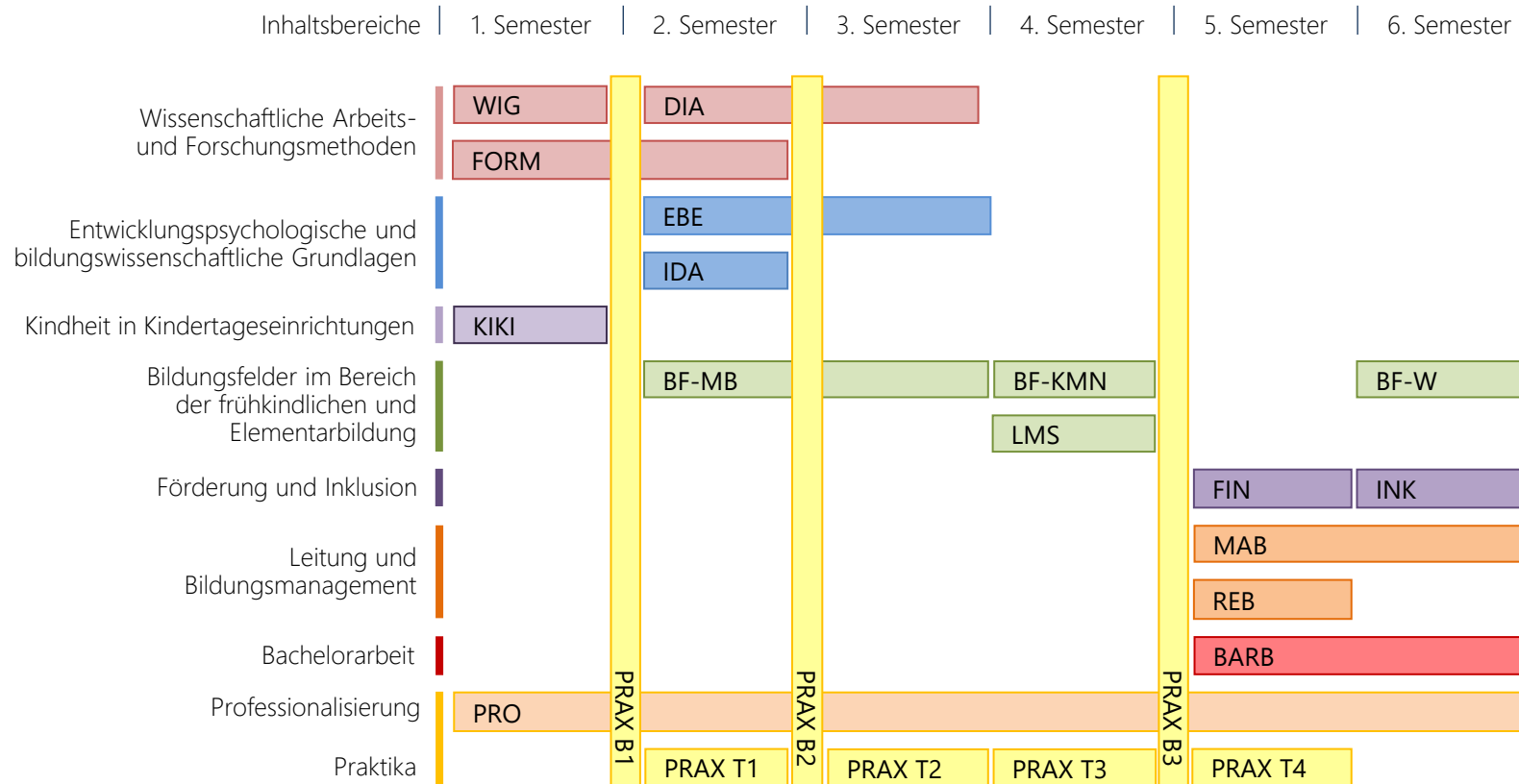
Studiendekanin: Prof. Dr. Andrea Wanka





Kindheitspädagoginnen und -pädagogen sind überwiegend tätig in Institutionen, die Kindern von Geburt bis etwa zehn Jahren (Schwerpunkt 0-6 Jahre) Bildungsangebote unterbreiten

- ▶ Krippen
 - ▶ Kindergärten
 - ▶ Betreuungsangebote von Schulen / Hort
 - ▶ Bildungshäuser, Familienzentren, integrative Einrichtungen
 - ▶ Frühförderung / Frühförderstellen
 - ▶ Träger von Kindertageseinrichtungen,
 - ▶ Kinder- und Jugendämter
 - ▶ ...
-
- ▶ Masterstudiengang
Bildungswissenschaften Profil Felbi+:
Bildungsprozesse in früher Kindheit und im Elementarbereich (4 Semester)



WIG = Wissenschaftliche Grundlagen der frühkindlichen und Elementarbildung | DIA = Diagnostik | FORM = Forschungsmethoden | EBE = Entwicklungsbereiche | KIKI = Kindheit in Kindertageseinrichtungen | IDA = Interaktionsformen und didaktische Ansätze | BF-MB = Bildungsfelder – Musik und Bewegung | BF-KMN = Bildungsfelder – Kunst, Medien und Naturwissenschaften | BF-W = Bildungsfelder – Wahl | LMS = Literatur, Mathematik und Sprache | FIN = Förderung und Intervention | INK = Heterogenität und Inklusion | MAB = Management, Beratung, Kooperation | REB = Recht und Betriebswirtschaftslehre für Kindertageseinrichtungen | BARB = Bachelorarbeit | PRO = Professionalisierung | PRAX = Block- und Tagespraktika



Informationen zum Studiengang
Lehrveranstaltungen

| | | | | | | | | | | | | | | |
|-----------|-----------------------|--------------------------------|---------------------------------|-------------------------------|--------------------------------|--------------------------------|---------------------------------|----------------------------------|---------------------------------|---------------------------------|---------------------------------|---------------------------------|------------------------------|-----------------|
| WiSe 1 | PRO 1 K 1 1 | WIG 1 V Grundbegri. 2 3 | WIG 2 S Wiss. Arbeit. 2 4 | WIG 3 S Lektüresem. 2 4 | KIKI 1 V Entw. 1 2 | KIKI 2 S Spiel 2 4 | KIKI 3 S Alltagsgest. 2 4 | FORM 1a V quant.Meth. 2 3 | FORM 1b Ü quant.Meth. 1 1 | | | | | |
| | PRAX B1 BP 90+30 4 | WIG (11) | | | KIKI (10) | | | | | | | | | |
| SoSe 2 | PRAX T1 TP 60h 2 | PRO 2 K 1 1 | BF-MB 1a S Musik 2 3 | EBE 1 V Sprachentw. 2 3 | EBE 2 V Kogn&Moral 2 3 | EBE 5 Ü Übergänge. 2 2 | IDA 1 S Did. Ansätze 2 3 | IDA 2 S Interaktionsf. 2 3 | IDA 3 S Bild.planung 2 3 | FORM 2a V qual. Meth. 2 3 | FORM 2b Ü qual. Meth. 1 2 | DIA 1 V Dia. Grundl. 1 2 | | |
| | PRAX B2 BP 90+30 4 | | | | | | IDA (9) | | | FORM (9) | | | | |
| WiSe 3 | PRAX T2 TP 60h 2 | PRO 3 K 1 1 | BF-MB 1b S Musik 2 3 | BF-MB 2 S Bewegung 4 6 | EBE 3 V Soz. & Bez. 2 3 | EBE 4 V Emot.&Mot. 2 3 | | | | DIA 2 S Dia.: Tests 2 4 | DIA 3 S Dia.: Beob.. 2 4 | | | |
| | | | BF-MB (12) | | EBE (14) | | | | | DIA (10) | | | | |
| SoSe 4 | PRAX T3 TP 60h 2 | PRO 4 K 2 2 | BF-KMN1 S Kunst 4 6 | BF-KMN2 S Medien 4 6 | BF-KMN3 S Naturwiss. 4 6 | LMS 1 S Literatur 1 2 | LMS 2 S Mathe 2 3 | LMS 3 S Sprache 2 3 | AUSLANDSSEMESTER | | | | | |
| | PRAX B3 P 90+30 4 | | BF-KMN (18) | | | LMS (8) | | | | | | | | |
| WiSe 5 | PRAX T4 TP 60h 2 | PRO 5 K 1 1 | MAB 1a Ü Gsprführ. 2 2 | MAB 2a V Qualität. 1 2 | REB 1 V Recht 2 3 | REB 2 Ü BWL 2 2 | REB 3 Ü Kindeswohl 1 1 | FIN 1 Ü Förd. Kogn 2 2 | FIN 2 Ü Störungs- 2 2 | FIN 3 Ü Förd. Spra. 2 2 | FIN 4 Ü Frühförd. 2 2 | FIN 5 Ü Sens. Integr. 1 1 | FIN 6 Ü Regulation 2 2 | BARB 1 K 1 2 |
| | PRAX (20) | | | | REB (6) | | | FIN (11) | | | | | | |
| SoSe 6 | PRO 6 K 1 1 | MAB 1b Ü Gsprführ. V 2 2 | MAB 2b S Qualität. 1 2 | MAB 3 Ü Anleiten 2 2 | BF-W Wahl* 2 6 | INK 1 V Het. Grundl. 1 2 | INK 2 Ü Het. Vertief. 2 2 | INK 3 V Gesundheit 1 2 | INK 4 S Mehrsprach. 1 2 | BARB 2 K 9 | | | | |
| | | PRO (7) | | MAB (10) | | BF-W (6) | | INK (8) | | | BARB (11) | | | |

| LP SWS | Prüf. LP _{kum} |
|------------|-------------------------|
| 30 15 | 2 21 |
| 30 19 | 2 39 |
| 30 15 | 3 75 |
| 30 19 | 2 101 |
| 30 21 | 2(+1) 138 |
| 30 13 | 2(+1/1/1) 180 |
| 180 | 17 |
| 102 | 180 |

| | |
|---|---|
| a | b |
| c | e |
| d | |

a = Modul-/Lehrveranstaltungsbezeichnung; b = Lehrveranstaltungsformat; c = Kurztitel; d = Semesterwochenstunden; e = Leistungspunkte

Veranstaltungsformen

- ▶ Vorlesungen
 - ▶ Seminare
 - ▶ Übungen
 - ▶ Kolloquien
 - ▶ Praktika
- } Lernraum I
- Lernraum II
- Lernraum III

Modulprüfungen

- ▶ Klausuren
- ▶ Hausarbeiten z.B.
 - ▶ Excerpt
 - ▶ Fallbearbeitung, 24-Stunden-Hausarbeit
 - ▶ Portfolio
- ▶ Mündliche Prüfungen z.B.
 - ▶ Reflexionsgespräch zu Videografie
 - ▶ Gruppenpräsentation
- ▶ Praktische Prüfungen

Prüfungen


- ▶ Anmeldung für jede einzelne Modulprüfung semesterweise **via LSF**

Prüfungswoche Wintersemester

- ▶ Zweite & dritte Februarwoche schriftliche & mündliche Prüfungen
- ▶ Abgabe der Hausarbeiten: **15. März**

Prüfungswoche Sommersemester

- ▶ Letzte Juli- + erste & zweite Augustwoche für schriftliche & mündliche Prüfungen
- ▶ Abgabe der Hausarbeiten: **15. September**

| Zeit | MONTAG | | DIENSTAG | MITTWOCH | DONNERSTAG | FREITAG |
|---------|---|--|----------|--|--|--|
| 8 - 10 |  Informationen zum Studiengang Veranstaltungssplan 1. Semester WS 2024/2025 | | | | | KIKI2-S-1: Spiel als Feld und Ausdrucksform kindlicher Entwicklung Greiner / HS 118 AB |
| 10 - 12 | | Methoden 130 AB | | WIG3-S-1: Lektüreseminar Frank / Gruppe 1 SR 122 AB | | PRO1-K-1: Praktikumsvorbereitung Gruppe 1: 14-tgl. gWo (Frank) Gruppe 2: 14-tgl. uWo (Frank) SR 018 AB |
| 12 - 14 | | Wissenschaftliche u. psychologische HS 130 AB | | WIG2-S-1: Wissenschaftliches Arbeiten - <u>Gruppe 1</u> (Frank) SR 122 AB - <u>Gruppe 2</u> (Greiner) SR 121 AB | KIKI3-S-1: Alltagsgestaltung in Kindertages- einrichtungen Böhm / HS 209 AB | FORM1b-Ü-1: Quantitative Methoden 14-tgl. uWo Schmitt / HS 222 AB |
| 14 - 16 | | | | KIKI1-V-1: Entwicklung im Altersverlauf 14-tgl. uWo Ehm / HS 130 AB | WIG3-S-1: Lektüreseminar Frank / Gruppe 2 SR 122 AB | (vgl. NLS-Homepage) |



Die Fachschaft

- **Mitglieder aus allen Semestern:**
 - zwei Jahrgangssprecher*innen
 - jede*r, der/die Lust hat
- **Aufgaben:**
 - Austausch und Zusammenarbeit mit den Mitgliedern des Lehrkörpers im Studiengang
 - Organisation von Festen (z.B. Weihnachtsfeier) und Veranstaltungen
- **Sitzungen alle zwei Wochen**


Kontakt

- **Instagram:** @fachschafft felbi
- **Mail:** fsfelbi@gmail.com
- **Homepage:** <https://www.ph-heidelberg.de/fs-felbi/>
- **WhatsApp:** FELBI WS 24/25



FELBI-Hütte 2024

- Freitag, **15.11.** – Sonntag, **17.11.2024**
- Haus Berthildis in Meckesheim
- Platz für bis zu 30 Erstis
- 35 Euro pro Person
- Anmeldung bis zum 03. November 2024



Wie heißen Sie?

Wann haben Sie Geburtstag?

Heimatregion: Wo kommen Sie her?

Wo wohnen Sie aktuell? → Fahrtzeit zur PH

Wer von Ihnen hat schon ...

- ▶ ... (Berufs-)Erfahrung mit 0-3 Jährigen?
- ▶ ... (Berufs-)Erfahrung mit 3-6 Jährigen?
- ▶ ... (Berufs-)Erfahrung mit älteren Kindern?

Wer von Ihnen hat schon die Erzieher:in-Ausbildung absolviert?

Wo wären Sie nach dem FELBI-Studium gerne tätig?

- ▶ Kita-Gruppendienst
- ▶ Kita-Leitung
- ▶ Kita-Träger (z.B. Kinder- und Jugendämter)
- ▶ Grundschule Ganztagesbetreuung
- ▶ Beratungsstelle
- ▶ Masterstudium
- ▶ ... sonstiges





Liebe Studierende,
herzlich willkommen im Wintersemester 2024/25!

Wir freuen uns, wenn Sie an dieser kurzen Umfrage teilnehmen. Wir möchten z. B. erfahren, wie Sie sich über Ihr Studium informiert und warum Sie sich für unsere Hochschule entschieden haben. Welche Angebote haben Sie als besonders hilfreich empfunden? Wo sehen Sie noch Verbesserungsbedarf? Zudem interessiert uns, welche Social-Media-Kanäle Sie nutzen.

Das Ausfüllen des Fragebogens dauert etwa 5 bis maximal 10 Minuten. Ihre Angaben werden anonym erfasst und dienen ausschließlich der Verbesserung des Studiums.

Vielen Dank im Voraus für Ihre Teilnahme und Ihr Feedback!

Ihr Studierendenmarketing





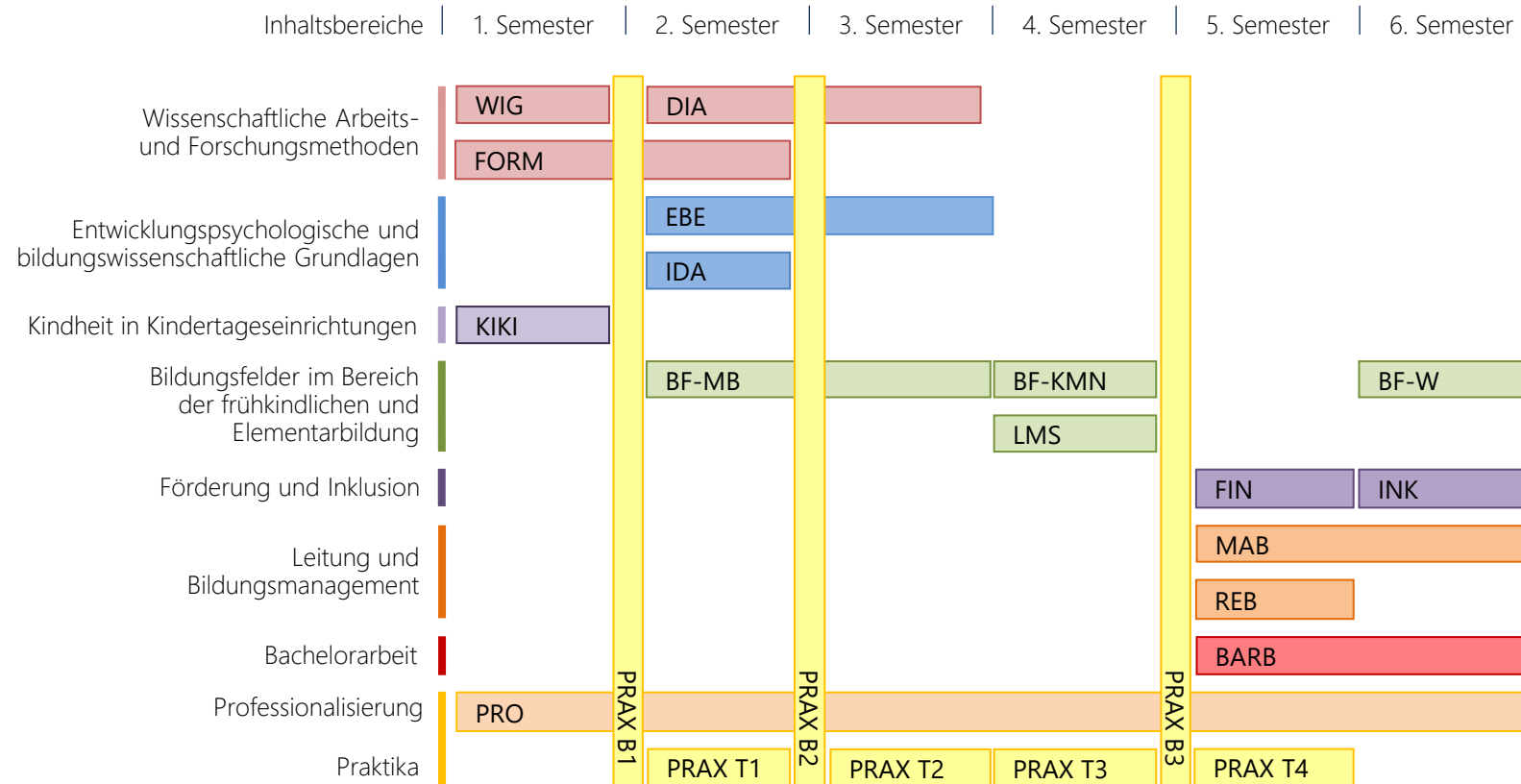
PS: Nicht vergessen – Willkommensgeschenk im Student Service Center abholen!



- ▶ Vorstellung
- ▶ Informationen zur Hochschule
- ▶ Informationen zum Studiengang
- ▶ Vorstellung der FELBI-Fachschaft

Pause / Get together

- ▶ Studienorganisation
 - ▶ Praktika
 - ▶ Anerkennung
- ▶ Informationsquellen im Studium



WIG = Wissenschaftliche Grundlagen der frühkindlichen und Elementarbildung | DIA = Diagnostik | FORM = Forschungsmethoden | EBE = Entwicklungsbereiche | KIKI = Kindheit in Kindertageseinrichtungen | IDA = Interaktionsformen und didaktische Ansätze | BF-MB = Bildungsfelder – Musik und Bewegung | BF-KMN = Bildungsfelder – Kunst, Medien und Naturwissenschaften | BF-W = Bildungsfelder – Wahl | LMS = Literatur, Mathematik und Sprache | FIN = Förderung und Intervention | INK = Heterogenität und Inklusion | MAB = Management, Beratung, Kooperation | REB = Recht und Betriebswirtschaftslehre für Kindertageseinrichtungen | BARB = Bachelorarbeit | PRO = Professionalisierung | PRAX = Block- und Tagespraktika

3 Blockpraktika (PRAX B1, PRAX B2, PRAX B3)

- ▶ nach dem 1., 2. und 4. Semester
- ▶ mit entsprechenden Arbeitsaufträgen
- ▶ Abgabe eines Berichts
- ▶ ggf. Videografie von Praxissequenzen

4 Tagespraktika (PRAX T1, PRAX T2, PRAX T3, PRAX T4)

- ▶ während des 2., 3., 4. und 5. Semesters
- ▶ an Lehrveranstaltungen angebunden
- ▶ mit entsprechenden Arbeitsaufträgen
- ▶ ggf. Videografie von Praxissequenzen

Kooperierende Einrichtungen (Oktober 2024):

- ▶ Heidelberg 139 Einrichtungen
- ▶ Mannheim 97 Einrichtungen
- ▶ näheres und weiteres Umfeld 717 Einrichtungen
- ▶ + weitere 289 Einrichtungen im erweiterten Berufsfeld



...und bei allen Fragen zu den Praktika ist das...

Praxisbüro

Dr. Stephen Frank
Quinckestraße 72
2. OG; **Raum 209**

Postadresse

Keplerstraße 87
69121 Heidelberg

eMail/Telefon

felbipraxis@ph-heidelberg.de
06221-477 427

... im Felbi-Haus, erreichbar über den Hof der alten PH:



§ 25 StPO FELBI

- ▶ Die Anerkennung erfolgt auf Antrag an das Akademische Prüfungsamt.
- ▶ Die Antragstellerin/der Antragsteller hat die erforderlichen Nachweise und Informationen über die anzuerkennenden Leistungen vorzulegen.
- ▶ Dazu zählen mindestens die entsprechenden Modulbeschreibungen, Kompetenzbeschreibungen, Zeugnisse, Urkunden sowie das Diploma Supplement und die Leistungsübersicht (Transcript of Records).
- ▶ Der Antrag ist **innerhalb von drei Monaten nach der Immatrikulation** bzw. der Rückmeldung nach einem Auslandsstudienaufenthalt oder einem Auslandspraktikum zu stellen.

Zu finden im Downloadcenter auf der FELBI-Homepage:

<http://www.ph-heidelberg.de/felbi/downloadcenter.html>

<https://www.ph-heidelberg.de/anererkennung/>

Die **Studien- und Prüfungsordnung** legt die (rechtlichen) Rahmenbedingungen und Regelungen für ein ordnungsgemäßes Studium fest.

Die StPO regelt (zusammen mit dem Modulhandbuch) u.a.

- ▶ die Ziele des Studiums,
- ▶ den Ablauf des Studiums,
- ▶ den zu verleihenden akademischen Grad,
- ▶ den Prüfungsablauf,
- ▶ Fristen,
- ▶ die Bewertung von Prüfungsleistungen und Bildung der Noten,
- ▶ die Prüfungsformen und
- ▶ Wiederholungsmöglichkeiten von Prüfungen

Studien- und Prüfungsordnung der Pädagogischen Hochschule Heidelberg für den Studiengang

B.A. Frühkindliche und Elementarbildung (Kindheitspädagogik)

vom 24. Juni 2020¹

Aufgrund von § 8 Abs. 5 i.V.m. § 32 Abs. 3 Satz 1 des Landeshochschulgesetzes (LHG) vom 1. Januar 2005 (GBl. S. 1) in der Fassung des 3. HRÄG vom 1. April 2014 (GBl. S. 99), zuletzt geändert durch Artikel 1 des Gesetzes vom 13. März 2018 (GBl. S. 85), hat der Senat der Pädagogischen Hochschule Heidelberg am 24. Juni 2020 die nachfolgende Studien- und Prüfungsordnung für den Bachelorstudiengang Frühkindliche und Elementarbildung gemäß § 19 Abs. 1 S. 2 Nr. 9 LHG beschlossen.

Der Rektor der Pädagogischen Hochschule Heidelberg hat am 24.06.2020 gemäß § 32 Abs. 3 Satz 1 seine Zustimmung erteilt.

INHALT

Teil I: Studienordnung

- § 1 Ziele des Studiums
- § 2 Zulassungsvoraussetzungen
- § 3 Regelstudienzeit, Studienumfang, Studienstruktur und Studienleistungen
- § 4 Tages- und Blockpraktika

Teil II: Prüfungsordnung

- 1. Allgemeines
 - § 5 Zweck der Bachelorprüfung, Bachelorgrad
 - § 6 Prüfungsausschuss, Akademisches Prüfungsamt
 - § 7 Prüfer:innen
 - § 8 Modulverantwortliche
- 2. Prüfungsleistungen
 - § 9 Durchführung und Aufbau der Bachelorprüfung
 - § 10 Studienbegleitende Modulprüfungen
 - § 11 Mündliche Modulprüfungsleistungen
 - § 12 Schriftliche Modulprüfungsleistungen
 - § 13 Andere Formen von Modulprüfungsleistungen

<https://www.ph-heidelberg.de/felbi/downloadcenter>

Das **Modulhandbuch** beschreibt den inhaltlichen und organisatorischen Aufbau des Studiengangs.

Das MHB enthält für jedes Modul u.a. Angaben zu

- ▶ den Inhalten des Moduls
- ▶ den zu erwerbenden Kompetenzen
- ▶ den Lehrveranstaltungen
- ▶ den Leistungspunkten
- ▶ den Anteilen an Präsenzzeit und Selbststudium
- ▶ dem Prüfungsformat



<https://www.ph-heidelberg.de/felbi/downloadcenter>

- ▶ **Homepage des Studiengangs**
<https://www.ph-heidelberg.de/felbi/studiengang/>
- ▶ **Homepage der Hochschule**
<https://www.ph-heidelberg.de/>
- ▶ **Sprechstunden der Lehrenden**
<https://www.ph-heidelberg.de/felbi/personen/>
- ▶ **Praxisbüro**
 Q 209 | felbipraxis@ph-heidelberg.de
- ▶ **NLS-Büro**
 A020a | nlskoord@ph-heidelberg.de
<https://www.ph-heidelberg.de/hochschule/stabsstelle-qualitaetsmanagement/nls>
- ▶ **Studienbüro/Student Service Center (SSC)**
 A012a | <https://www.online-beratungsportal-phheidelberg.de> | 06221-477 555
- ▶ **Stud.IP**
<https://studip.ph-heidelberg.de/>
- ▶ **LSF**
<https://lsf.ph-heidelberg.de/>





BACHELORSTUDIENGANG FRÜHKINDLICHE UND ELEMENTARBILDUNG (FELBI)

Studiengang

Jubiläum 2017

Studium

Personen

Projekte und Kooperationen

Downloadcenter

Kontakt und Anfahrt

Bachelorstudiengang Frühkindliche und Elementarbildung (Kindheitspädagogik)

Krippen und Kindergärten als Bildungsinstitutionen

Die seit längerem geführte Bildungsdebatte macht deutlich, dass Krippen und Kindergärten neben der Familie eine grundlegende Bedeutung für kindliche Entwicklungs- und Lernprozesse haben. Sie sind erste Bildungsinstitutionen im Lebenslauf. Neue Gesetze, Bildungs- bzw. Orientierungspläne in den Bundesländern werfen ein neues Licht auf frühkindliche und elementare Bildungsprozesse und unterstreichen die Forderung nach qualitativ hochwertiger Bildung und Professionalität des Personals.

Die Anforderungen an pädagogische Fachkräfte im frühkindlichen und Elementarbereich sind mit dem Wandel von Krippen und Kindergärten zu Bildungseinrichtungen vielfältiger und anspruchsvoller geworden. Kindheitspädagogen/-innen sollen zu einer wissenschaftlich fundierten Bildungsarbeit befähigt werden, um Entwicklungs- und Lernprozesse von Kindern zu unterstützen und Chancengleichheit zu sichern.

<https://www.ph-heidelberg.de/felbi>



Mitteilungen



Personalia

Dr. Florian Schindler zum Juniorprofessor Inklusive Bildung ernannt

[weiterlesen](#)



Publikation

Größtes deutschsprachiges Buchprojekt zum "Wirksamen Fachunterricht" fertig gestellt

[weiterlesen](#)



Gleichstellung

Hochschule bekräftigt Engagement zur Optimierung von Gleichstellung

[weiterlesen](#)



Personalia

Die Postdocs der Hochschule haben zwei neue Sprecherinnen

[weiterlesen](#)



Auszeichnung

Stifterverband zeichnet Grundlagenmodul zur Medienbildung aus

[weiterlesen](#)



Vorlesungsverzeichnis

Der Überblick über alle Lehrveranstaltungen im Wintersemester 24/25 ist online

[weiterlesen](#)



Digitalisierung

Neu gegründet: Kooperation der Landeskoordinatoren zur Digitalisierung der Unterstützungsprozesse an Hochschulen

[weiterlesen](#)



Entwicklung

True Math: Das wahre Wesen der Mathematik. Online-Veranstaltungsreihe mit Prof. Dr. Christian Spannagel

[weiterlesen](#)



Aktuelle Termine

02.10. - 11.10.2024

[Beratungstage nicht nur für Erstsemester](#)

07.10.2024

[Faszination Naturwissenschaften](#)

07.10.2024

[Schreibwerkstatt: "Aufbau, Logik und Struktur von wissenschaftlichen Texten mit quantitativem Vorgehen"](#)

| Oktober - 2024 | | | | | | |
|----------------|----|----|----|----|----|----|
| Mo | Di | Mi | Do | Fr | Sa | So |
| | 01 | 02 | 03 | 04 | 05 | 06 |
| 07 | 08 | 09 | 10 | 11 | 12 | 13 |
| 14 | 15 | 16 | 17 | 18 | 19 | 20 |
| 21 | 22 | 23 | 24 | 25 | 26 | 27 |
| 28 | 29 | 30 | 31 | | | |

[Weitere Termine](#)



Sie sind hier: [Startseite](#) → [Startseite](#)

[Studierendenwerk](#)

[Heidelberg & Umgebung](#)

[Verifikation von
Studienbescheinigungen](#)

LSF ist eine Webanwendung/Online-Veranstaltungsmanagementsystem für Lehre, Studium und Forschung und stellt Informationen über die Hochschule bereit.

Insbesondere über:

- ▶ Lehrveranstaltungen,
- ▶ Räume/Gebäude,
- ▶ **Prüfungsanmeldung,**
- ▶ **Noten,**
- ▶ Einrichtungen,
- ▶ Personen usw..

Stud.IP PH-Heidelberg

Login
für registrierte NutzerInnen

Login-Hinweise

Studierende und Lehrende der Pädagogischen Hochschule Heidelberg loggen sich mit dem hochschulweit gültigen PH-Account in Stud.IP ein. Studierende erhalten ihre PH-Accountdaten automatisch im Rahmen der Immatrikulation. Lehrende wenden sich bitte an das Rechenzentrum der PH.

Fragen und Probleme mit Stud.IP können Sie uns über unser Helpdesk-System melden. Sie finden dieses hier: <https://helpdesk.ph-heidelberg.de>. Klicken Sie dort bitte auf "neues Ticket eröffnen" und wählen Sie als Hilfsthema "IT - Stud.IP | Moodle | Mahara".

Bei Fragen zu Accountangelegenheiten (Einrichtung, Passwort) beachten Sie bitte die Webseiten des Rechenzentrums (Benutzerverwaltung).

Deutsch English

Hohen Kontrast aktivieren

Aktive Veranstaltungen: 18.548 registrierte NutzerInnen: 6.835 Davon online: 190

mehr ...

Informationsquellen im Studium Stud.IP

Stud.IP* ist eine Plattform zur Unterstützung von Lehrveranstaltungen an Bildungseinrichtungen, die als freie Software entwickelt worden ist, um online eine Kommunikation zwischen Lernenden und Lehrenden zu ermöglichen und zu standardisieren.

Stud.IP kann weitreichende Aufgaben des Campus-Managements übernehmen, z. B. Funktionen zur Lehrveranstaltungsplanung, -verwaltung und -belegung.

* Abkürzung für **Studienbegleitender Internetsupport von Präsenzlehre**

<https://studip.ph-heidelberg.de>

Stud.IP PH-Heidelberg

Login
für registrierte NutzerInnen

Login-Hinweise

Studierende und Lehrende der Pädagogischen Hochschule Heidelberg loggen sich mit dem hochschulweit gültigen PH-Account in Stud.IP ein. Studierende erhalten ihre PH-Accountdaten automatisch im Rahmen der Immatrikulation. Lehrende wenden sich bitte an das Rechenzentrum der PH.

Fragen und Probleme mit Stud.IP können Sie uns über unser Helpdesk-System melden. Sie finden dieses hier: <https://helpdesk.ph-heidelberg.de>. Klicken Sie dort bitte auf "Neues Ticket eröffnen" und wählen Sie als Hilfsthema "IT - StudIP | Moodle | Mahara".

Bei Fragen zu Accountangemeinschaften (Einrichtung, Passwort) beachten Sie bitte die Webseiten des Rechenzentrums (Benutzerverwaltung).

Deutsch English

Hohen Kontrast aktivieren

Aktive Veranstaltungen: 18.548 registrierte NutzerInnen: 6.835 Davon online: 190

mehr ...

Informationsquellen im Studium Stud.IP

Bitte zunächst Ihren Veranstaltungsplan einsehen:

über: <https://www.ph-heidelberg.de/felbi/downloadcenter.html>

bzw.

<https://www.ph-heidelberg.de/hochschule/stabsstelle-qualitaetsmanagement/nls/veranstaltungsplaene-aktuell/>

Dann:

In alle LV eintragen, die in Ihrem Veranstaltungsplan stehen.

Das ist sehr wichtig, weil dort alle Infos und Unterlagen zu Ihren LV zu finden sind, bspw.

- ▶ Folien
- ▶ Arbeitsaufträge
- ▶ Literatur etc.



Herzlich willkommen!

Benutzername:

Passwort:

Anmelden Abbrechen

[Passwort vergessen](#)

Login (Hochschulaccount)

Passwort (Hochschulaccount)



<https://studip.ph-heidelberg.de> > Login



Informationsquellen im Studium
Stud.IP

meine
Veranstaltungen

Veranstaltungs-
suche

Stud.IP PH-Heidelberg

Was suchen Sie?

Start

Startseite

Sprungmarken

- Schnellzugriff
- Ankündigungen
- Meine aktuellen Termine
- Fragebögen

Aktionen

- + Widgets hinzufügen
- ✓ Standard wiederherstellen

Schnellzugriff

Meine Veranstaltungen

Neue Veranstaltung anlegen / Studiengruppe anlegen / AnmeldeSETS Export

Mein Arbeitsplatz

Courseware / Dateien / Ankündigungen / Evaluationen

OER Campus

Nachrichten

Posteingang / Gesendet

Community

Wer ist online? / Meine Kontakte / Studiengruppen / Rangliste

Mein Profil

Einstellungen

Mein Planer

Terminkalender / Stundenplan

Suchen

Veranstaltungssuche

Hilfe

Schnelleinstieg

Ankündigungen

Meine aktuellen Termine

Es sind keine aktuellen Termine vorhanden. Um neue Termine zu erstellen, klicken Sie rechts auf das Plus.

Fragebögen

Es sind keine Fragebögen vorhanden.

Abgelaufene Fragebögen einblenden



Informationsquellen im Studium
Stud.IP

Stud.IP PH-Heidelberg Was suchen Sie?

Veranstaltungen

Meine Veranstaltungen | Meine Einrichtungen | AnmeldeSETS | Export | Meine Zoom-Meetings

Meine Veranstaltungen

Aktuelle Veranstaltungen | Archivierte Veranstaltungen

Semesterfilter: Alle Semester

Aktionen:
✓ Alles als gelesen markieren
🔄 Farbgruppierung ändern
+ Neue Veranstaltung anlegen
🔍 Veranstaltung hinzufügen
🔗 Neue Studiengruppe anlegen

WS 2024/2025

| Name | Inhalt |
|--|--------|
| DoktorandInnenseminar mit Schwerpunkt Forschungsmethoden | 42 |
| Forum für Lehrende (unbegrenzt) | 42 |
| KIK13: Alltagsgestaltung in Kindertageseinrichtungen | 42 |
| BA Felbi - Infos für Studierende (unbegrenzt) | |
| Bachelor- und Masterarbeiten Fakultät I (unbegrenzt) | |
| FELBI-Professionalisierungsportfolio | |
| Fakultätsrat I (unbegrenzt) | |
| PRAX Praktikumsorganisation (Studienordnung bis 2018) (unbegrenzt) [versteckt] ⓘ | |
| Hochschulforum (unbegrenzt) | |

Wichtige Stud.IP-Veranstaltungen:

- ▶ BA Felbi - Infos für Studierende
- ▶ BA Felbi - Gruppeneinteilung WiSe 2024/25 - ab 1. FS

Stud.IP PH-Heidelberg

🌀 sonstige: BA Felbi - Gruppeneinteilung WiSe 2024/25 - ab 1. FS (WS 2024/2025) ←

Übersicht Dateien Ablaufplan Teilnehmende ←

Gruppen

Teilnehmende

Gruppen

Aktionen

➤ In eine Gruppe eintragen

▼ Alle Gruppen aufklappen

Teilnehmende nach Gruppen

- 1. FS - WIG2-S-1 - Gruppe 1 (Mi, 12-14h, Herr Frank) (4/40) ⓘ
- 1. FS - WIG2-S-1 - Gruppe 2 (Mi, 12-14h, Herr Greiner) (6/40) ⓘ
- 1. FS - WIG3-S-1 - Gruppe 1 (Mi, 10-12h, Herr Frank) (6/40) ⓘ
- 1. FS - WIG3-S-1 - Gruppe 2 (Do, 14-16h, Herr Frank) (4/40) ⓘ
- 1. FS - PRO1-K-1 - Gruppe 1 (Fr gWo, 10-12h, Herr Frank) (2/40) ⓘ
- 1. FS - PRO1-K-1 - Gruppe 2 (Fr uWo, 10-12h, Herr Frank) (8/40) ⓘ



Informationsquellen im Studium
Stud.IP

Profil-
einstellungen

Übersichtsseite und Rubriken für
einzelne Lehrveranstaltung



Moodle ist ein freies objektorientiertes Kursmanagementsystem und eine Lernplattform.

- ▶ Die Software bietet die Möglichkeiten zur Unterstützung kooperativer Lehr- und Lernmethoden.

Moodle= Akronym für "*Modular Object-Oriented Dynamic Learning Environment*".

<https://moodle.ph-heidelberg.de/>

...vor Veranstaltungsbeginn

- Veranstaltungsplan checken
- Gruppeneinteilung vornehmen
- Modulhandbuch:
 - Inhalte,
 - Kompetenzen,
 - Prüfungen
- Am Campus orientieren (Gebäude, Räume, Mensa, Bibliothek, ...)

...in der ersten Veranstaltungswoche

- in Stud.IP-Kurse eintragen
- Lehrveranstaltungen: Überblick verschaffen
- Routinen für Selbststudium entwickeln
- Kontakte knüpfen und Arbeitsgruppen bilden

