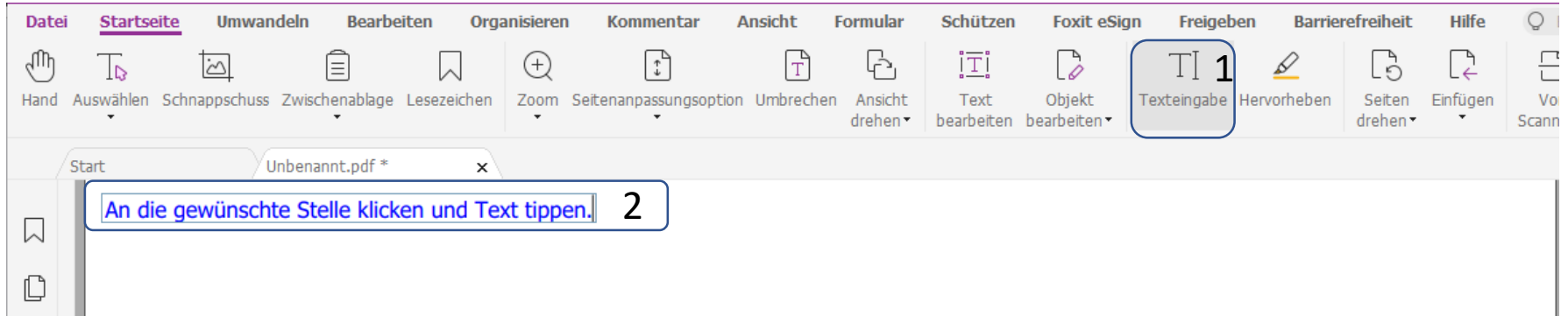


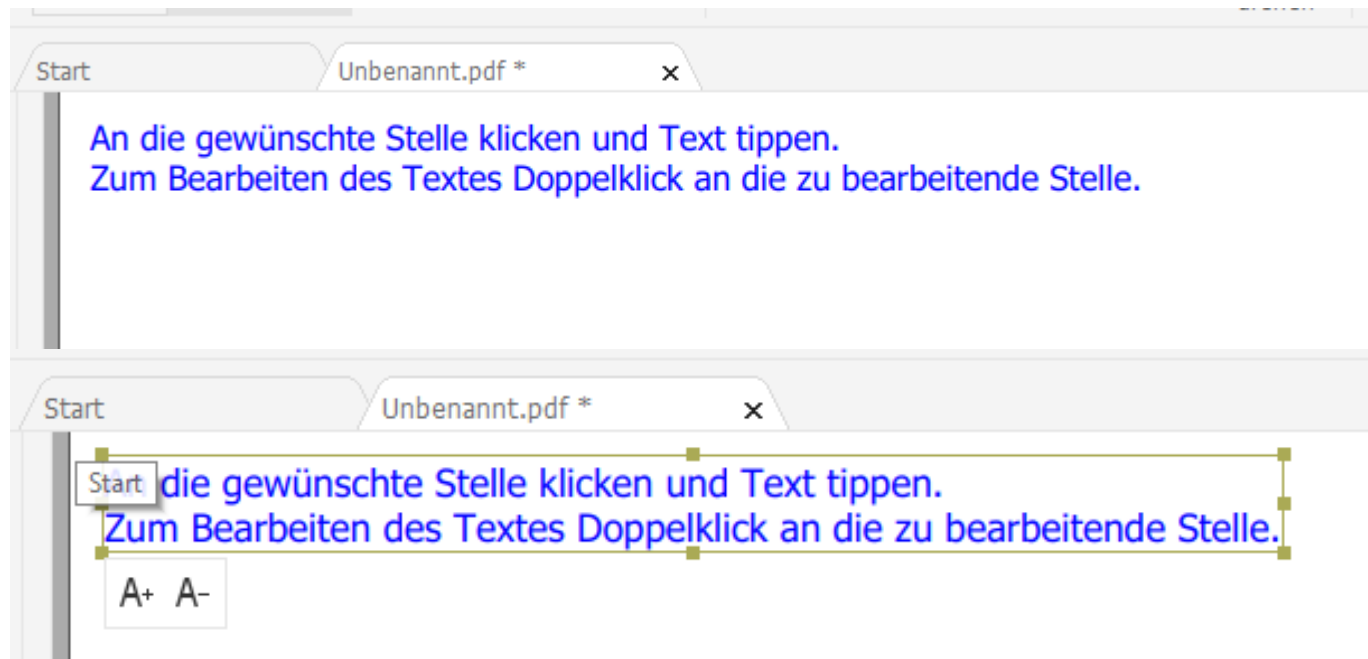
Foxit Editor pro Textfeld erstellen



Diese Art von Textfeldern können vom Nutzer/ der Nutzerin nicht verändert werden!

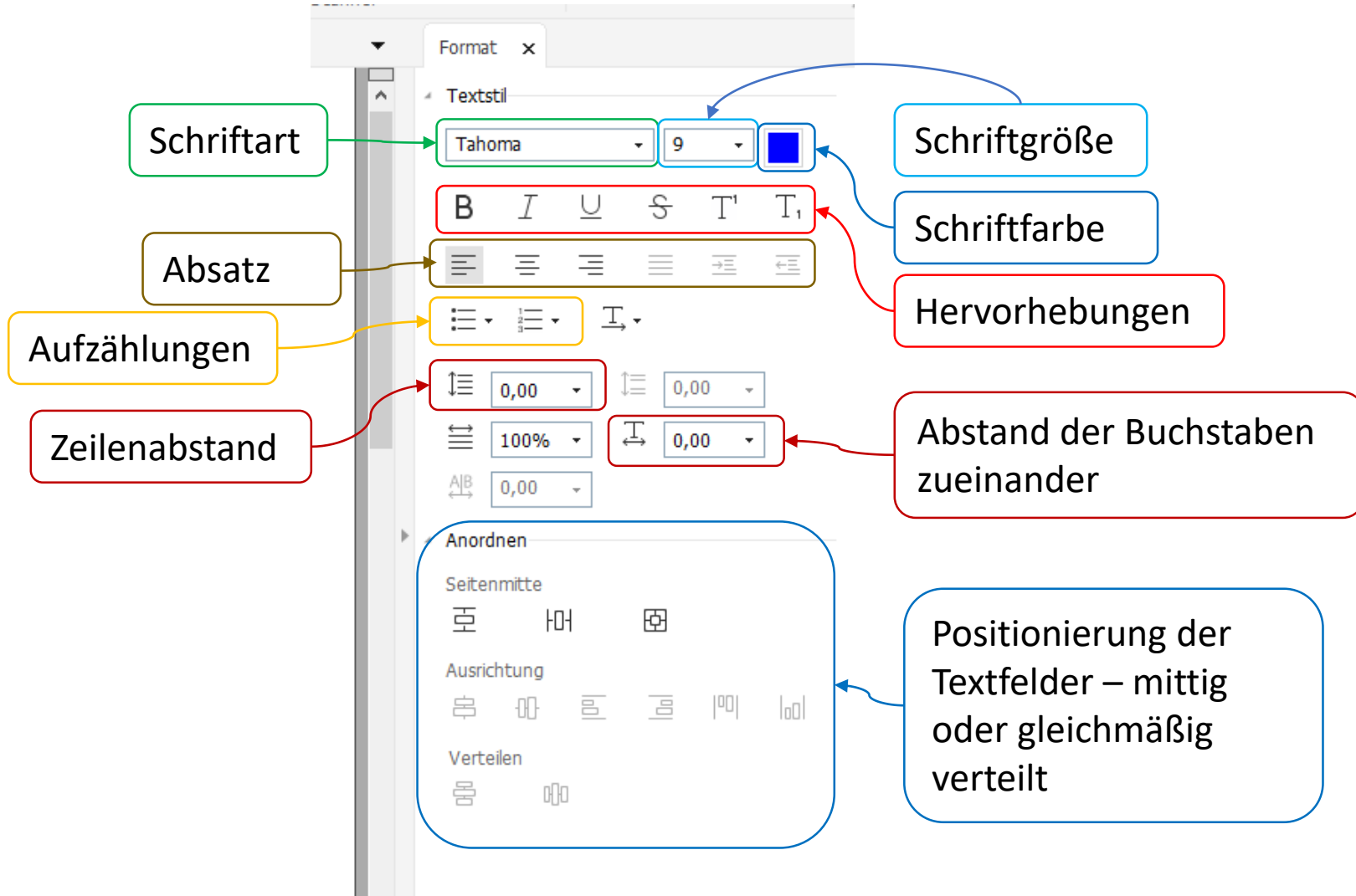
Um veränderbare Textfelder einzufügen, siehe Formularfelder erstellen.

Foxit Editor pro Textfeld bearbeiten



Das Textfeld lässt sich mit der Maus verschieben. An den markierten Punkten kann es vergrößert/ verkleinert werden.

Foxit Editor pro Textfeld formatieren



The image shows the 'Format' menu in Foxit Editor, with various options grouped into callouts:

- Schriftart**: Points to the font name dropdown (Tahoma).
- Schriftgröße**: Points to the font size dropdown (9).
- Schriftfarbe**: Points to the color selection button (blue square).
- Hervorhebungen**: Points to the text style buttons (B, I, U, S, T, T).
- Absatz**: Points to the paragraph alignment buttons (left, center, right, justified).
- Aufzählungen**: Points to the bulleted and numbered list buttons.
- Zeilenabstand**: Points to the line spacing dropdown (0,00).
- Abstand der Buchstaben zueinander**: Points to the letter spacing dropdown (0,00).
- Positionierung der Textfelder – mittig oder gleichmäßig verteilt**: Points to the 'Anordnen' (Align) section, which includes options for centering and distributing text.