

Dein Start ins Study-Buddy-Programm

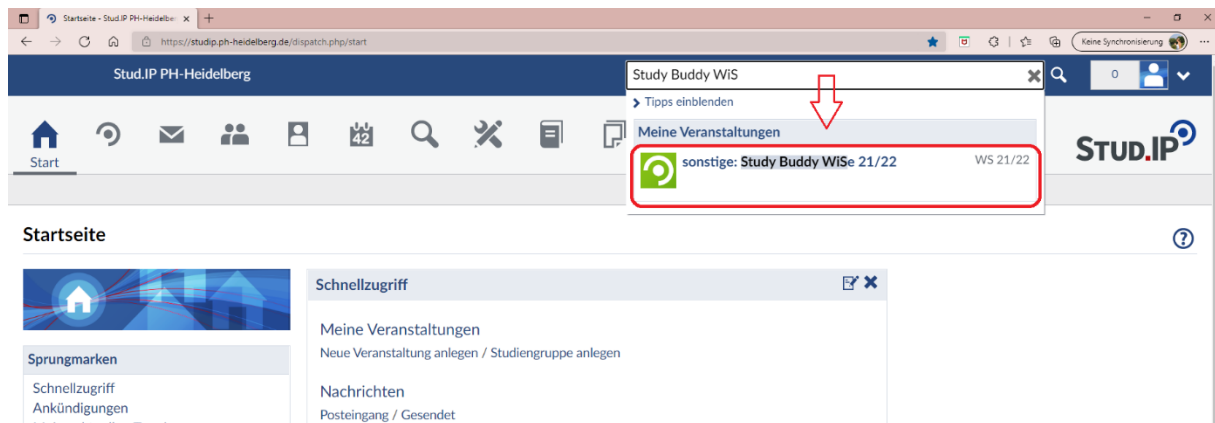
Liebe Erstsemester,

wir begrüßen euch herzlich an unserer Hochschule.

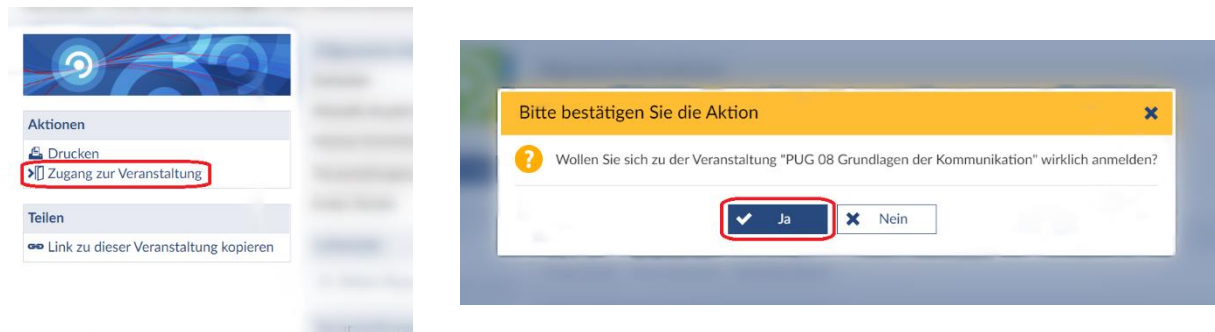
Um euch bei Fragen rund um den Hochschulalltag zu unterstützen, haben wir das [Study-Buddy-Programm](#) ins Leben gerufen. Hier könnt ihr euch einen Buddy (Studierende höherer Semester) aussuchen, dem ihr alle Fragen stellen könnt.

In 6 Schritten zu deinem Study-Buddy:

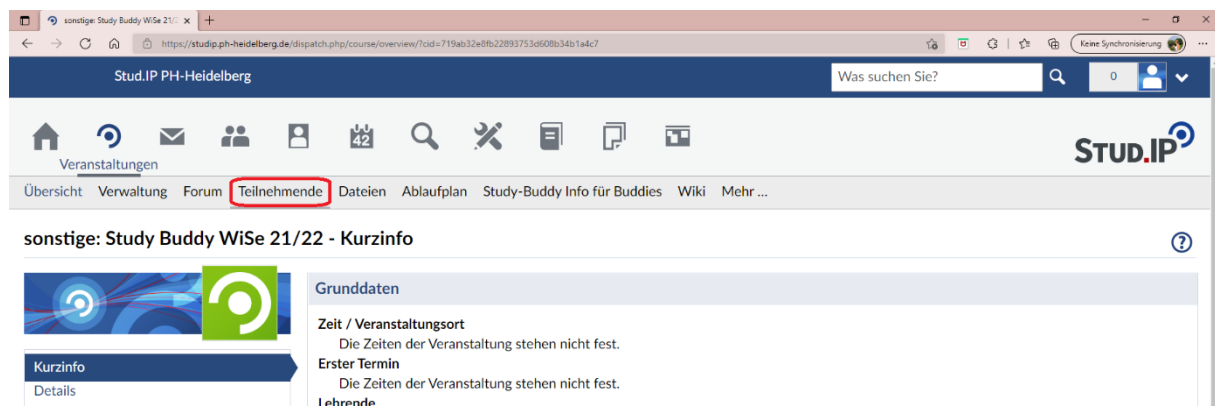
1. Suche die Veranstaltung „Study-Buddy (entsprechendes Semester)“ in der Stud.IP Suchmaske.



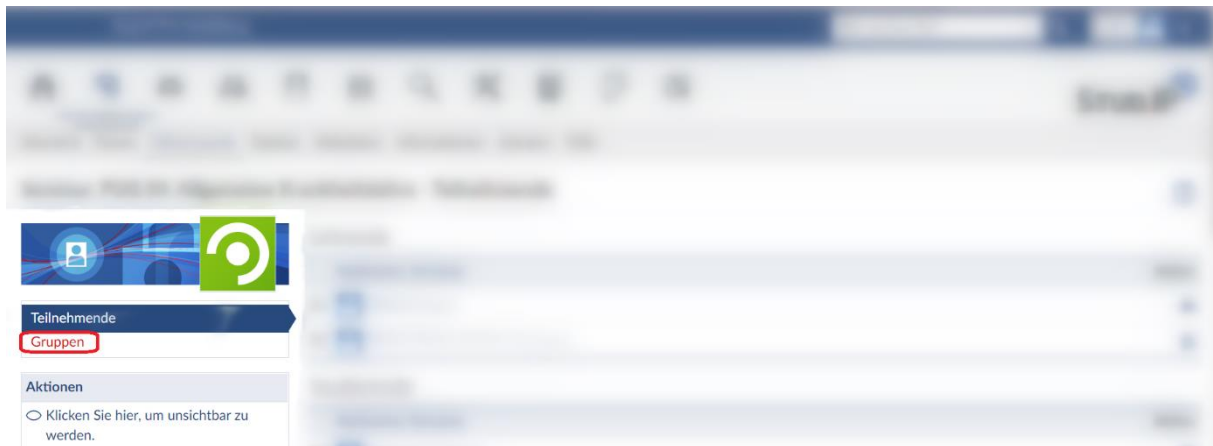
2. Trage dich in die Veranstaltung ein.



3. Klicke auf den Reiter „Teilnehmende“.



4. Klicke auf die Kategorie „Gruppen“.



5. Die Buddies sind nach Studiengang und Fachrichtung sortiert. In der Klammer ist zu sehen wie viele Plätze für Erstis zur Verfügung stehen. Such dir einen Buddy aus, indem du auf das Tür-Symbol klickst.



Beispiel: Beate beginnt im 1. Semester Grundschullehramt mit den Fächern Mathe und Sport. Max ist ein Buddy und studiert bereits im 3. Semester Grundschullehramt mit derselben Fächerkombination. Beate sucht sich Max als Buddy aus, indem sie sich in seine Gruppe einträgt.

Deine Fächer müssen nicht mit denen deines Buddies übereinstimmen!
Alle Buddies können dir viele deiner Fragen beantworten.

6. Du wirst nun von deinem Buddy über deine PH-Mail kontaktiert.

Fertig!

Bei Fragen stehen wir dir gerne zur Seite: pheelgood@ph-heidelberg.de

Wir wünschen dir einen guten und erfolgreichen Start ins erste Semester und ein Studium voller eindrücklicher und neuer Erfahrungen!

Dein PheelGood Team